	<b>Coronavirus Covid-19 UHD</b>	Référence :	PT-APA-SAN04
		Version :	6
		Date application :	25/06/2020
		Page :	1 sur 19

## 1. Objet

Ce protocole donne des informations sur le Coronavirus et décrit les précautions à prendre et les conduites à tenir.

## 2. Domaine d'application

Ce protocole s'applique à l'ensemble des dispositifs accueillant des mineurs ou jeunes majeurs en appartements seuls ou partagés des établissements Groupe SOS Jeunesse.

## 3. Définitions

Les Coronavirus sont une grande famille de virus, qui provoquent des maladies allant d'un simple rhume (certains virus saisonniers sont des Coronavirus) à des pathologies plus sévères comme le MERS-COV ou le SRAS.


Le virus identifié en janvier 2020 en Chine est un nouveau Coronavirus. La maladie provoquée par ce Coronavirus a été nommée COVID-19 par l'Organisation Mondiale de la Santé - OMS.

D'après les données épidémiologiques disponibles à ce jour, ce nouveau Coronavirus peut se transmettre d'homme à homme par voie respiratoire **dans le cadre d'un contact étroit**.

*Un **contact étroit** est une personne qui, à partir de 24h précédant l'apparition des symptômes d'un cas confirmé, a partagé le même lieu de vie (par exemple : famille, même chambre) ou a eu un contact direct avec lui, en face à face, à moins d'1 mètre du cas ou pendant plus de 15 minutes, lors d'une discussion ; flirt ; amis intimes ; voisins de classe ou de bureau ; voisins du cas dans un moyen de transport de manière prolongée ; personne prodiguant des soins à un cas confirmé ou personnel de laboratoire manipulant des prélèvements biologiques d'un cas confirmé, en l'absence de moyens de protection adéquats.*

Le virus peut survivre quelques heures voire quelques jours dans l'environnement.

Rédaction	Approbation
Debrabant Martine,  Directrice qualité – GROUPE SOS Jeunesse	Mekharchi Flavie,  Membre du directoire – GROUPE SOS Jeunesse

	<b>Coronavirus Covid-19 UHD</b>	Référence :	PT-APA-SAN04
		Version :	6
		Date application :	25/06/2020
		Page :	2 sur 19

Quelques définitions utiles :

- **Cas possible :**

Toute personne, ayant ou non été en **contact à risque\*** avec un cas confirmé dans les 14 jours précédant l'apparition des symptômes, présentant des signes cliniques évocateurs de COVID-19 : infection respiratoire aiguë avec une fièvre ou une sensation de fièvre, ou toute autre manifestation clinique suivante, de survenue brutale :

- En population générale : asthénie inexpliquée ; myalgies inexpliquées ; céphalées en dehors d'une pathologie migraineuse connue ; anosmie ou hyposmie sans rhinite associée ; agueusie ou dysgueusie.
- Chez les enfants : tous les signes sus-cités en population générale ; altération de l'état général ; diarrhée ; fièvre isolée chez l'enfant de moins de 3 mois.

**Définition d'un contact :**

*En l'absence de mesures de protection efficaces pendant toute la durée du contact : hygiaphone ou autre séparation physique (vitre) ; masque chirurgical ou FFP2 porté par le cas **ou** le contact ; masque grand public fabriqué selon la norme AFNOR ou équivalent porté par le cas **et** le contact,*

- **Contact à risque : toute personne :**


- Ayant partagé le même lieu de vie que le cas confirmé ou probable ;
- Ayant eu un contact direct avec un cas, en face à face, à moins d'1 mètre, quelle que soit la durée (ex. conversation, repas, flirt, accolades, embrassades). En revanche, des personnes croisées dans l'espace public de manière fugace ne sont pas considérées comme des personnes-contacts à risque ;
- Ayant prodigué ou reçu des actes d'hygiène ou de soins ;
- Ayant partagé un espace confiné (bureau ou salle de réunion, véhicule personnel ...) pendant au moins 15 minutes avec un cas ou étant resté en face à face avec un cas durant plusieurs épisodes de toux ou d'éternuement ;
- Etant élève ou enseignant de la même classe scolaire (maternelle, primaire, secondaire, groupe de travaux dirigés à l'université).

- **Cas probable :**

Toute personne présentant des signes cliniques et des signes visibles en tomodensitométrie thoracique évocateurs de COVID-19.

- **Cas confirmé :**

Toute personne, symptomatique ou non, avec un résultat biologique confirmant l'infection par le SARS-CoV-2, par RT-PCR ou par sérologie dans le cadre d'un diagnostic de rattrapage, conformément aux recommandations de la HAS.

	<b>Coronavirus Covid-19 UHD</b>	Référence :	PT-APA-SAN04
		Version :	6
		Date application :	25/06/2020
		Page :	3 sur 19

## 4. Descriptif

### 4.1 Les symptômes

Les symptômes principaux sont la fièvre ou la sensation de fièvre et des signes de difficultés respiratoires de type toux ou essoufflement.

Les symptômes de la maladie peuvent apparaître jusqu'à 14 jours après un contact avec une personne malade.

### 4.2 Les gestes barrières et de distanciation sociale

Les gestes barrières et de distanciation sociale sont maintenus pendant la période de déconfinement.

**Face au Coronavirus, il existe des gestes simples pour préserver votre santé et celle de votre entourage :**



#### ○ **Lavage des mains**

Pour des raisons d'hygiène et en mesure de prévention, il est impératif de se laver très régulièrement les mains (le matin avant tout contact avec les jeunes et en quittant le travail ; avant et après tout contact avec les parents ; avant tout contact avec un aliment et avant et après chaque repas ; avant d'aller aux toilettes et après y être allé ; après s'être mouché, avoir toussé, éternué ; plusieurs fois par jour (au moins toutes les deux heures) et notamment à l'occasion des changements d'activité).


**Pour les jeunes**, autant que possible, le lavage des mains doit être pratiqué :

- Après une sortie, dès qu'il arrive dans son appartement ;
- Avant et après chaque repas ;
- Avant d'aller aux toilettes et après y être allé ;
- Plusieurs fois par jour (au moins toutes les deux heures)
- A l'arrivée sur le lieu d'accueil de jour.

S'il est impossible de se laver les mains, il est nécessaire d'utiliser un gel hydro-alcoolique, et de privilégier sa distribution dans les lieux ne disposant pas de point d'eau.

Il est recommandé de mettre à disposition des jeunes, des professionnels et des visiteurs (de préférence à l'entrée de la structure d'accueil) une solution hydro-alcoolique en accès libre ou de les inviter à se laver les mains avec du savon liquide et se les essuyer avec un essuie-mains à usage unique.

Les professionnels doivent se désinfecter les mains avec du gel hydro-alcoolique, avant de pénétrer dans un appartement et après en être sorti.

	<b>Coronavirus Covid-19 UHD</b>	Référence :	PT-APA-SAN04
		Version :	6
		Date application :	25/06/2020
		Page :	4 sur 19

### ○ Port du masque

En zone verte, le port du masque « grand public » (masque en tissu homologué AFNOR) est recommandé pour les professionnels.

Cependant, le port du masque « grand public » devient obligatoire dès lors que la distance physique d'au moins 1 mètre ne peut être garantie, s'il y a un doute sur la possibilité de l'organiser et la respecter, dans un lieu clos mal aéré ou mal ventilé, lors des transports d'enfants.

En zone orange, le port du masque « grand public » est obligatoire pour les professionnels.

Les **masques chirurgicaux** sont réservés aux jeunes « cas confirmés » ou « cas possibles » et aux professionnels qui interviennent auprès de ceux-ci.

Le masque chirurgical (ou anti-projection) évite les projections de salive et des sécrétions du nez vers d'autres personnes à proximité. Il s'adresse donc aux personnes infectées ou suspectées de l'être pour protéger les autres (enfants accueillis, parents en visite, personnels).

Les consignes d'utilisation du masque chirurgical sont indiquées dans le paragraphe 4.11 Prise en charge d'un jeune symptomatique / Consignes lors de l'entrée et de la sortie de la chambre/ de l'appartement pour le personnel dédié.

Le masque en tissu homologué AFNOR est un masque réutilisable après un lavage en machine à 60°, un séchage mécanique (sèche linge ou sèche cheveux ou fer à repasser à 120/130°).


Le masque doit être lavé chaque fois qu'il est souillé, mouillé ou mal positionné sur le visage. Il convient de ne pas le mettre en position d'attente sur le front ou sous le menton pendant et après utilisation.

Durant une même période de 4 heures, le masque ne peut servir plusieurs fois que s'il est retiré et remis selon les consignes citées ci-dessous et stocké provisoirement ou accroché pour offrir le moins de contact possible :

- Se laver les mains ou se désinfecter les mains avec du gel hydro-alcoolique, avant la pose et après le retrait,
- Le masque est appliqué sur le visage en le tenant par les liens et en respectant le sens de pose. Il doit couvrir le nez, la bouche, le menton. **Il ne faut pas toucher le masque en dehors de la pose et du retrait.** Si c'était le cas, il conviendrait de se laver les mains ou se désinfecter les mains au gel hydro-alcoolique.

La durée d'utilisation sera inférieure à 4 heures sur une seule journée

***Attention, il convient de respecter les règles de distanciation sociale malgré le port du masque en tissu.***

	<b>Coronavirus Covid-19 UHD</b>	Référence :	PT-APA-SAN04
		Version :	6
		Date application :	25/06/2020
		Page :	5 sur 19

Retrait du masque en tissu :

- Se laver les mains ou se désinfecter les mains avec du gel hydro-alcoolique.
- Retirer le masque en tissu en le prenant par les attaches et le placer dans un sac plastique propre. Le sac est fermé par le professionnel.
- Se laver les mains ou se désinfecter les mains à nouveau. Le masque sera lavé au domicile du professionnel ou dans l'établissement : lavage à 60° pendant 30 minutes, séchage mécanique (sèche linge ou sèche cheveux ou repassage à 120/130°).

Port du masque grand public pour les jeunes à partir de 12 ans :

- Dans les transports en commun, dans les véhicules de l'établissement
- Au collège, au lycée
- Dans les lieux publics tels que les bibliothèques, les médiathèques, les musées
- Pour les activités extérieures, le port du masque devra faire l'objet d'une évaluation en fonction de la capacité à respecter la distanciation sociale d'1 mètre entre 2 personnes.

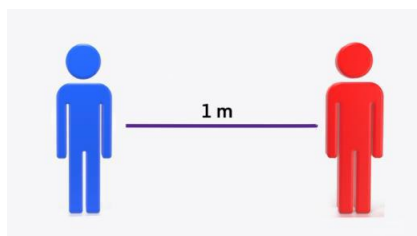
L'établissement doit s'assurer que les jeunes disposent de masques (grand public ou chirurgicaux) en quantité suffisante, et leur en fournir si nécessaire.


○ **Port de gants**

Eviter de porter des gants : ils donnent un faux sentiment de protection. Les gants deviennent eux-mêmes des vecteurs de transmission, le risque de porter les mains au visage est le même que sans gant, le risque de contamination est donc égal voire supérieur. Il faut privilégier l'hygiène des mains.

○ **Adopter des mesures de distanciation sociale :**

- Saluer sans contact,
- Respecter la distance d'1 mètre minimum entre 2 personnes.



	<b>Coronavirus Covid-19 UHD</b>	Référence :	PT-APA-SAN04
		Version :	6
		Date application :	25/06/2020
		Page :	6 sur 19

#### ○ **Prise de température**

Le protocole sanitaire relatif à la réouverture des établissements scolaires précise que le jeune devra prendre sa température avant le départ pour l'établissement scolaire. En cas de symptôme ou de fièvre (37,8°C ou plus), le jeune ne doit pas se rendre dans l'établissement scolaire.

#### ○ **Consignes à tenir en fin de journée**

Il convient de :

- Nettoyer le téléphone portable à l'aide d'une lingette ménagère ;
- Laver les vêtements et déposer les vestes ou pulls dans un espace à part.

### **4.3 Lieu d'accueil de jour**

Dès lors que l'association fournit les EPI (Equipements de Protection Individuelle : savon liquide, gel hydro alcoolique et masques) préconisés par les ministères du travail et de la santé, aux professionnels, l'accueil des jeunes au sein des accueils de jour peuvent avoir lieu **en respectant les gestes barrières et la distanciation sociale préconisée**, sauf avis express contraire des autorités de contrôle.

Le professionnel appelle le jeune en amont de l'accueil pour vérifier son état de santé et évaluer le risque. Les jeunes symptomatiques ne doivent pas être accueillis dans le service.

L'arrivée et le départ du service sont étalés dans le temps, en fonction du nombre de jeunes accueillis.

Si le service dispose d'un espace d'accueil, il convient de l'aménager afin de respecter la distance physique d'1 mètre entre 2 personnes (réflexion à mener sur la disposition des chaises, sur un marquage au sol).


Les jeunes doivent se laver les mains ou se désinfecter les mains avec du gel hydro-alcoolique à l'arrivée dans le service.

Le port du masque grand public est demandé aux jeunes.

Les entretiens éducatifs se font dans une pièce/un bureau entre l'éducateur et le jeune. Il ne peut pas y avoir d'autres professionnels ou d'autres jeunes dans la pièce/le bureau.

Les activités collectives peuvent reprendre à conditions de respecter les conditions suivantes :

- Constitution de groupes stables
- Lavage des mains des participants avant l'activité
- Respect de la distanciation physique d'au moins 1 mètre
- Port du masque grand public
- Lavage des mains des participants après l'activité

	<b>Coronavirus Covid-19 UHD</b>	Référence :	PT-APA-SAN04
		Version :	6
		Date application :	25/06/2020
		Page :	7 sur 19

Un nettoyage et une désinfection des locaux doivent être réalisés quotidiennement (cf protocole de nettoyage).

#### 4.4 Visites à domicile

Dès lors que l'association fournit les EPI (Equipements de Protection Individuelle : gel hydro alcoolique et masques) préconisés par les ministères du travail et de la santé, aux professionnels, les visites à domicile sont mises en œuvre par l'équipe pluridisciplinaire.

Il est nécessaire que le professionnel appelle le jeune en amont de la visite pour vérifier son état de santé et évaluer le risque.

Avant de rentrer dans le logement, le professionnel doit se désinfecter les mains avec du gel hydro-alcoolique.

A l'arrivée au domicile, appeler le jeune pour se faire ouvrir la porte, éviter de toucher les surfaces dans les parties communes dans un immeuble, déposer ses affaires personnelles dans un endroit où le risque infectieux est limité, éventuellement en les mettant dans un sac.

Le professionnel doit maintenir une distance de sécurité avec le jeune. Lorsque le professionnel sort du logement, il doit se désinfecter les mains avec du gel hydro-alcoolique.

Le port du masque est recommandé en zone verte et obligatoire en zone orange.

Les consignes d'utilisation du masque « grand public » sont indiquées au § 4.2 *Gestes barrières et distanciation sociale / Port du masque*. Les consignes d'utilisation du masque chirurgical sont indiquées au § 4.11 *Prise en charge d'un jeune symptomatique*.

#### Suivi des mineurs non accompagnés :


L'établissement ou le service assurant la prise en charge des mineurs non accompagnés assure des visites sur les lieux d'hébergement des jeunes et, si cela n'a pu être encore effectué, réalise une réévaluation de leur situation au regard de :

- Leur scolarité ;
- Leur apprentissage ou projet d'insertion professionnelle en cours ou stoppés en raison du confinement ;
- Leurs besoins en santé (organisation d'un bilan de santé, continuité des soins pour les personnes souffrant d'une maladie chronique) ;
- L'accès à leurs droits.

Par ordonnance n°2020-328 du 25 mars 2020 portant prolongation de la durée de validité des documents de séjour, la durée de validité des documents de séjour arrivés à expiration entre le 16 mars le 15 mai 2020, a été prolongée de 90 jours. Les catégories de titres concernées par cette mesure sont ::

- Les visas de long séjour,
- Les titres de séjour,
- Les autorisations provisoires de séjour,



	<b>Coronavirus Covid-19 UHD</b>	Référence :	PT-APA-SAN04
		Version :	6
		Date application :	25/06/2020
		Page :	8 sur 19

- Les récépissés de demande de titre de séjour,
- Les attestations de demande d'asile.

Compte tenu du contexte sanitaire, l'ensemble des titres de séjour, récépissés et visas de long séjour qui expirent entre le 16 mars et le 15 mai 2020, qui avaient déjà été prolongés de 3 mois, sont prolongés de 3 mois supplémentaires, par l'ordonnance n° 2020-460 du 22 avril 2020, soit une prolongation totale de 6 mois.

En conséquence, les démarches pour permettre au mineur d'accéder à ses droits au séjour doivent être engagées, si cela n'a pas encore été fait, dans les meilleurs délais.

Il apparaît nécessaire que les préfectures examinent en priorité les situations des jeunes MNA atteignant la majorité et ce dans un délai de 3 mois, les départements devant s'engager à fournir à cet effet des dossiers complets.

#### **Suivi des jeunes de 16 à 21 ans :**

Les visites auprès des jeunes en logement semi-autonome ou en hôtel doivent être maintenues et renforcées dans le respect des consignes d'hygiène et de distanciation sociale.

Si cela n'a pu être encore réalisé, il est essentiel qu'une évaluation de la situation du jeune puisse être faite, dans les meilleurs délais, notamment en matière éducative, de formation, d'emploi et de ressources.

Les conditions dans lesquelles le jeune a pu ou non bénéficier d'une continuité éducative, suivre son apprentissage ou sa formation doivent pouvoir être prises en compte dans l'examen de sa situation et les réponses qui pourront lui être apportées dans la poursuite de son accompagnement, plus particulièrement pour ceux bénéficiaires d'un contrat jeune majeur.

La loi du 23 mars 2020 d'urgence pour faire face à l'épidémie de Covid-19 est prorogée de deux mois. En conséquence et en application de son article 18, le conseil départemental ne peut mettre fin pendant cette période à la prise en charge au titre de la protection de l'enfance des majeurs ou mineurs émancipés précédemment pris en charge dans le cadre de l'article L.222-5 du code de l'action sociale et des familles.


Une attention particulière est portée aux jeunes qui ont atteint et atteignent pendant la période de déconfinement l'âge de 21 ans pour lesquels une coordination entre institutions s'organise afin qu'ils ne se retrouvent sans réponses à leurs besoins (logement, démarches d'insertion...).

#### **4.5 Transports / Déplacements**

Le port du masque « grand public » est obligatoire lors des transports de jeunes pour le professionnel et les jeunes.

Il est recommandé de ne pas utiliser la climatisation et d'ouvrir une fenêtre pour ventiler le véhicule pendant son utilisation.



	<b>Coronavirus Covid-19 UHD</b>	Référence :	PT-APA-SAN04
		Version :	6
		Date application :	25/06/2020
		Page :	9 sur 19

Les véhicules de service doivent être désinfectés après toute utilisation :

- Aérer le véhicule
- Utiliser des lingettes désinfectantes et/ou un spray désinfectant avec un chiffon à usage unique (poignées de porte, volant, levier de vitesse, klaxon, clignotant, essuie-glace, éclairage, boutons, ceinture de sécurité, clés de voiture ...)
- Jeter les déchets dans un sac poubelle à disposition dans chaque voiture, puis fermer le sac. Le sac est éliminé via les ordures ménagères.
- Se désinfecter les mains avec du gel hydro-alcoolique.

Il convient de se désinfecter les mains avec du gel hydro-alcoolique après avoir réalisé le plein d'essence du véhicule.

#### **4.6 Reprise de la scolarité et des activités professionnelles**

La reprise de la scolarité des jeunes protégés est une priorité.

**Ce retour s'effectuera selon les conditions définies par les directeurs d'établissement scolaire en lien avec les collectivités locales dans le respect des gestes barrières.**

Si le jeune accueilli est mineur, et en cas d'interrogation ou d'opposition des parents, Il appartient au référent éducatif de l'enfant de se rapprocher des parents pour leur expliquer l'intérêt d'un retour à l'école de leur enfant, son caractère obligatoire ainsi que les mesures sanitaires mises en oeuvre. A défaut d'accord des parents, le service de l'Aide Sociale à l'Enfance saisira le juge des enfants.


L'ensemble des échanges est tracé dans le dossier du jeune.

Pour les jeunes plus âgés, il est nécessaire de reprendre les projets professionnels parfois interrompus.

#### **4.7 Santé des jeunes accueillis**

Il est important d'anticiper les difficultés susceptibles d'apparaître lors de la sortie de confinement, notamment :

- Les difficultés psychologiques et problèmes de santé mentale suite à cet épisode de confinement que les enfants ont pu vivre difficilement ;
- Un retour difficile en milieu scolaire (difficultés propres à la scolarité interrompue le temps du confinement) ;
- Une rupture de la continuité de prise en charge de maladies chroniques et/ou de situation de handicap ;
- L'adoption d'habitudes et de comportements acquis pendant le confinement concernant la sédentarité, l'activité physique ou encore l'utilisation des écrans ;
- Un vécu difficile des deuils

	<b>Coronavirus Covid-19 UHD</b>	Référence :	PT-APA-SAN04
		Version :	6
		Date application :	25/06/2020
		Page :	10 sur 19

Il convient également de contribuer au repérage précoce des signes d'infection au Covid-19 :

Chez le jeune, la fièvre (au-delà de 38°) est souvent le seul signe perceptible ; il peut y avoir également de la toux, et des difficultés respiratoires. Une attention doit donc être portée par les professionnels au repérage de ces signes. En cas de doute, la température du jeune est prise le matin et le soir. Elle est consignée dans un carnet dédié au suivi des jeunes.

**Si la température persiste au-delà d'une journée, un contact avec le médecin suivant le jeune est pris.**

Ces recommandations sont rappelées par les professionnels aux parents dans le cadre de la mise en œuvre des droits d'hébergement.

#### **4.8 Activités, sorties, loisirs**

Des activités collectives sont possibles si les gestes barrières (§ 4.2) et de distanciation sociales sont respectés (1 mètre de distance entre chaque personne).

Les sorties à la médiathèque, à la bibliothèque, au musée, au cinéma sont autorisées. Le port du masque est alors obligatoire. Il convient de se désinfecter les mains avec du gel hydro alcoolique à l'entrée et à la sortie.

Les sorties dans les jardins, les parcs, les plages, les lacs sont autorisées. Le groupe devra respecter les mesures de distanciation sociale et se désinfecter régulièrement les mains avec du gel hydro alcoolique.

La pratique du sport est autorisée dans les espaces extérieurs, les piscines, les gymnases, les salles de sport, dans le respect des consignes sanitaires. Les sports de contact (karaté, judo, boxe ...) restent interdits.

Il reste nécessaire de sensibiliser les jeunes aux risques liés au déconfinement notamment lors des sorties pour voir des amis, afin de garantir la sécurité sanitaire de tous.

#### **4.9 Séjours**

L'organisation des séjours peut être mise en place, dans le respect des consignes sanitaires, sur le territoire national.

#### **4.10 Nouvelles admissions / retour de fugue**


Voir protocole existant.

#### **4.11 Prise en charge d'un jeune symptomatique**

##### **o Isolement du jeune malade du reste de la collectivité**

S'agissant d'un jeune symptomatique (fièvre, toux) qui font penser au Covid 19, il convient :

- De l'isoler du reste de la collectivité, dans sa chambre ou dans son appartement,
- De lui donner un masque,

	<b>Coronavirus Covid-19 UHD</b>	Référence :	PT-APA-SAN04
		Version :	6
		Date application :	25/06/2020
		Page :	11 sur 19

- De prendre la température du jeune (la température est prise deux fois par jour par le personnel désigné pour assurer le suivi du malade, à l'aide d'un thermomètre sans contact),
- De contacter le médecin suivant habituellement l'enfant ou le jeune dans les meilleurs délais. Il évaluera l'état de santé de l'enfant ou du jeune. **Un test sera effectué sur ordonnance du médecin.**

Si les symptômes sont graves (détresse respiratoire), appeler le centre 15.

Pour les formes légères et modérées du Covid 19, la durée de l'isolement du jeune sera déterminée par le médecin.

Les professionnels doivent s'assurer de la présence du matériel nécessaire à la réalisation des mesures d'hygiène et à la prise de température.

Il est indispensable de désigner la ou les personnes chargées d'assurer le suivi du jeune malade afin d'éviter la propagation du virus **(cf modalités dans le plan de reprise d'activité)**. Les équipes doivent par ailleurs organiser l'espace d'isolement pour la personne malade.

Si le jeune présentant des symptômes est majeur et qu'il occupe un appartement seul, l'isolement se fait dans son appartement.

Pour les jeunes partageant un appartement, l'isolement doit impérativement être organisé selon les modalités suivantes :


- Si le jeune symptomatique occupe une chambre double, le deuxième occupant doit impérativement être installé dans une autre chambre,
- Le jeune symptomatique est confiné dans sa chambre. Les autres jeunes ne peuvent pas entrer dans la chambre du jeune symptomatique.

Dans tous les cas, les jeunes non symptomatiques, partageant l'appartement, doivent suivre les consignes suivantes :

- Ne pas sortir de l'appartement,
- Appliquer les gestes barrières (se laver les mains très régulièrement, tousser et éternuer dans son coude, utiliser des mouchoirs à usage unique, saluer sans serrer la main et éviter les embrassades),
- Prendre leur température 2 fois par jour et surveiller les symptômes de la maladie,
- Aérer l'appartement plusieurs fois par jour.

Les jeunes symptomatiques pourront être accueillis dans une unité d'accueil collective, sur un autre établissement de l'association situé sur le département, après information de l'ASE ou du magistrat.

Il convient de procéder au nettoyage des appartements ayant hébergés des jeunes malades, un délai de latence avant de commencer le ménage est souhaitable, les coronavirus pouvant probablement survivre 3h sur des surfaces sèches.

	<b>Coronavirus Covid-19 UHD</b>	Référence :	PT-APA-SAN04
		Version :	6
		Date application :	25/06/2020
		Page :	12 sur 19

S'équiper d'une blouse à usage unique ou d'une blouse en tissu, lavable à 60°, ainsi que de gants de ménage, de lunettes de protection, d'un masque et de chaussures fermées.

**Entretien des sols : privilégier une stratégie de lavage-désinfection humide :**

- Nettoyer les sols et surfaces avec un bandeau de lavage à usage unique imprégné d'un produit détergent ;
- Rincer à l'eau du réseau d'eau potable avec un autre bandeau de lavage à usage unique ;
- Laisser sécher ;
- Désinfecter les sols et surface avec un produit détergent désinfectant et virucide répondant à la norme NF EN 14476 ou avec de l'eau de javel diluée à 0,5% de chlore actif (1 litre de Javel à 2,6% + 4 litres d'eau froide) avec un bandeau de lavage à usage unique différent des deux précédents ;
- Éliminer les bandeaux de ménage dans un sac poubelle noué. Ce sac est mis dans un second sac plastique noué puis éliminé avec les ordures ménagères.

Se laver les mains après entretien des sols et surfaces et/ou élimination des sacs contenant les bandeaux usagés.

Les déchets produits par la personne ayant déclaré la maladie sont placés dans un sac plastique noué et suivent la filière d'élimination classique.

L'activité professionnelle doit continuer à être exercée au sein du service touché par le Coronavirus (service en contact avec la personne devenue malade), en évitant tout contact avec les autres services non touchés **(cf. plan de reprise d'activité)**.

Les femmes enceintes et les personnes qui présentent un terrain médical fragilisé doivent être séparées de la zone de confinement **(cf. plan de reprise d'activité)**.

- **Port du masque obligatoire pour le jeune lorsqu'il est en contact avec une autre personne**


Il est essentiel de limiter les personnes qui seront en contact avec le jeune symptomatique.

Lorsque le jeune est en contact avec les autres personnes (personnel...), le port du masque chirurgical par le malade est indispensable, et ce, afin de réduire au maximum la transmission du virus. Le jeune doit par conséquent porter un masque chirurgical s'il doit sortir du lieu ou de la zone de confinement.

- **Consignes lors de l'entrée et de la sortie de la chambre / de l'appartement pour le personnel dédié**

Le personnel dédié doit se laver les mains ou utiliser du gel hydro-alcoolique avant d'entrer dans la chambre / l'appartement.

Le port du **masque chirurgical** est obligatoire.

	<b>Coronavirus Covid-19 UHD</b>	Référence :	PT-APA-SAN04
		Version :	6
		Date application :	25/06/2020
		Page :	13 sur 19

Le personnel dédié doit vérifier que le jeune symptomatique porte son masque avant d'entrer dans la chambre et lui demander de se laver les mains (si lavabo dans la chambre) ou d'utiliser du gel hydro-alcoolique.

Le personnel dédié doit maintenir une distance de sécurité avec le jeune.

Lorsque le personnel dédié sort de la chambre, il doit se laver les mains (ou gel hydro-alcoolique) puis retirer le masque en le prenant par les attaches, puis se laver les mains à nouveau (ou gel hydro-alcoolique).

#### Consignes pour l'utilisation du masque chirurgical :

Se laver les mains ou se désinfecter les mains avec du gel hydro-alcoolique, **avant la pose et après le retrait.**

Le masque est appliqué sur le visage en le tenant par les liens et en respectant le sens de pose. Il doit couvrir le nez, la bouche, le menton. **Il ne faut pas toucher le masque en dehors de la pose et du retrait.** Si c'était le cas, il conviendrait de se laver les mains ou se désinfecter les mains au gel hydro-alcoolique.

Le masque chirurgical a une durée de vie de 4 heures (en continu).

Le masque chirurgical est retiré en le prenant par les attaches.

Il doit être jeté dans un sac poubelle dédié. Le sac poubelle est fermé par le professionnel. Puis il se lave les mains ou se désinfecte les mains à nouveau.

Les sacs poubelles contenant les masques chirurgicaux usagés sont éliminés dans le circuit classique d'évacuation des ordures ménagères.

#### ○ **Prise des repas**

Le jeune malade prend ses repas dans la chambre.

Le personnel éducatif s'assurera d'un approvisionnement en nourriture et en eau potable pour une durée minimale de 5 jours. A l'issue, un nouvel approvisionnement sera effectué par le service et pour la même durée. Ce fonctionnement sera mis en œuvre jusqu'au terme de la période de confinement.


Le malade lave ses couverts et sa vaisselle à part avec du produit vaisselle puis les sèche ou les lave au lave-vaisselle à 60 °C.

#### ○ **Consignes pour l'accès aux douches situées à l'extérieur de la chambre**

Le jeune symptomatique se rend dans les sanitaires avec un masque, à un horaire défini. Les sanitaires sont inaccessibles aux autres jeunes pendant ce temps d'utilisation par le jeune symptomatique. Il nettoie la salle bains après utilisation.

### **4.12 Missions obligatoires de l'établissement**

**cf. plan de reprise d'activité**

	<b>Coronavirus Covid-19 UHD</b>	Référence :	PT-APA-SAN04
		Version :	6
		Date application :	25/06/2020
		Page :	14 sur 19

#### 4.13 Entretien, désinfection, gestion des déchets

##### ○ **Entretien des locaux collectifs**

Il n'y a pas lieu de prendre des mesures particulières pour une personne qui n'a pas déclaré de symptômes, à part l'aération des locaux. Si un salarié ou une personne accueillie est contaminée (cas confirmé), il faut procéder au nettoyage des locaux. Cependant, un délai de latence pour intervenir est souhaitable, les Coronavirus pouvant probablement survivre 3h sur des surfaces sèches.

La conduite à tenir concernant l'entretien des locaux est :


- Equiper les personnes en charge du nettoyage des sols et surfaces avec port d'une blouse à usage unique ou d'une blouse en tissu, lavable à 60°, de gants de ménage, de lunette de protection, d'un masque, de chaussures fermées ;
- Entretien des surfaces possiblement contaminées par le malade en toussant : il est nécessaire de nettoyer et désinfecter ces surfaces (exemple : bureau, chaise, poignées de porte, interrupteurs...).
- Entretien des sols : privilégier une stratégie de lavage-désinfection humide :
  - Nettoyer les sols et surfaces avec un bandeau de lavage à usage unique imprégné d'un produit détergent ;
  - Rincer à l'eau du réseau d'eau potable avec un autre bandeau de lavage à usage unique ;
  - Laisser sécher ;
  - Désinfecter les sols et surface avec des produits détergents désinfectants et virucides répondant à la norme NF EN 14476 ou avec de l'eau de javel diluée à 0,5% de chlore actif (1 litre de Javel à 2,6% + 4 litres d'eau froide) et avec un bandeau de lavage à usage unique différent des deux précédents.
  - Éliminer les bandeaux de ménage dans un sac poubelle noué. Ce sac est mis dans un second sac plastique noué puis éliminé avec les ordures ménagères.

Se laver les mains après entretien des sols et surfaces et/ou élimination des sacs contenant les bandeaux usagés.

##### ○ **Entretien du linge**

La conduite à tenir concernant l'entretien du linge est la suivante :

- Se laver les mains avant manipulation et porter un masque,
- Ne pas secouer les draps et le linge,
- Ne pas plaquer les draps et le linge contre soi,
- Transporter les draps et le linge à laver dans la machine à laver le linge sans déposer intermédiaire dans le logement,
- Laver le linge de literie d'un cas confirmé dans une machine à laver avec un cycle à 60 degrés pendant 30 min au minimum,

	<b>Coronavirus Covid-19 UHD</b>	Référence :	PT-APA-SAN04
		Version :	6
		Date application :	25/06/2020
		Page :	15 sur 19

- En l'absence ou en cas de panne de machine à laver le linge, emballer les draps et le linge dans un sac étanche et l'éliminer suivant la filière d'élimination classique,
- Se laver les mains après manipulation.

Il n'y a pas lieu de prendre des mesures particulières pour une personne qui n'a pas déclaré de symptômes.

#### o **Gestion des déchets**

Les déchets produits par la personne ayant déclaré la maladie suivent la filière d'élimination classique.

Il n'y a donc pas d'actions particulières à faire sur ces déchets.

### **4.14 Associer les parents à la prévention et aux gestes barrières**

Lorsqu'ils sont en contact avec leur enfant ou des professionnels, les parents sont invités à respecter les gestes barrières, en particulier :

- o Rappeler aux parents leur obligation d'informer immédiatement le service ou l'établissement de l'apparition de symptômes chez le jeune ou au sein de son foyer, en cas de droit de visite et d'hébergement ou de visite à domicile ;
- o Indiquer aux parents de limiter les présences aux seuls occupants du domicile ;
- o Organiser, avec l'accord du service de l'aide sociale à l'enfance et du juge, les conditions de la quatorzaine au domicile familial d'un jeune identifié porteur du Covid19 ou susceptible de l'être lors d'un droit de visite hébergé.

### **4.15 Organisation des droits de visite et d'hébergement**


Les droits avec hébergement doivent être pleinement mis en oeuvre conformément aux décisions du juge des enfants. Si des éléments nouveaux pendant la période de confinement - compte tenu du contexte épidémique ou de la réévaluation de la situation après deux mois de confinement - justifient des aménagements des droits des parents, il appartient au service gardien de saisir le juge des enfants pour solliciter une modification du calendrier.

En effet, la situation de confinement a pu apporter de nouveaux éléments sur l'évaluation des besoins fondamentaux des enfants ; il est ainsi nécessaire, dans les rapports d'évaluation, de tenir compte de ces observations pour proposer le cas échéant des adaptations des droits de visite. Les observations des professionnels qui ont été les seuls référents présents physiquement en continu auprès des enfants doit être notamment pleinement pris en compte.

#### **Conditions préalables**

- Adresser un courrier/un mail aux parents pour les sensibiliser sur le respect des règles d'organisation notamment sanitaires (lavage des mains, port du masque, respect des horaires, information de l'établissement en cas de symptômes chez l'un des parents ou un membre de la famille...). Cette sensibilisation est essentielle pour accompagner au mieux les enfants et les parents lors du temps passé au domicile familial et dans les activités réalisées à l'extérieur pendant l'exercice du droit de visite.



	<b>Coronavirus Covid-19 UHD</b>	Référence :	PT-APA-SAN04
		Version :	6
		Date application :	25/06/2020
		Page :	16 sur 19

Si les parents ont des difficultés de compréhension, un échange téléphonique peut avoir lieu, avec traçabilité dans le dossier.

Les parents sont informés qu'ils doivent annuler la visite dans l'établissement s'ils présentent les symptômes du Covid-19.

- A l'arrivée dans l'établissement, faire signer une charte d'engagement aux parents par laquelle ils s'engagent à respecter les consignes données, les gestes barrières et les mesures de distanciation sociale.

#### **1 charte = 1 visite**

La charte comprend notamment l'identité des visiteurs, le nom du jeune visité, le jour et l'horaire de visite.

Les *Chartes d'engagement* complétées et signées par les représentants légaux sont classées et archivées par ordre chronologique. Cette archive fait office de registre.

- Deux personnes maximum sont admises pour une visite.

### **Avant la visite**

Le professionnel explique au jeune, le contexte particulier de la visite de ses parents et les modalités de sa mise en oeuvre. La visite est annulée si le jeune présente les symptômes du COVID 19.

### **Sécurité de la visite**


#### Respect des gestes barrières et des mesures de distanciation sociale (cf §4.2)

- Rappel de l'ensemble des consignes avant et au début de la visite ;
- Entretien avec un professionnel de l'établissement pour s'assurer que les parents ne présentent pas les symptômes du COVID 19 ;
- Désinfection des mains des parents avec du gel hydro-alcoolique à l'entrée ;
- Port de masques, apportés par les familles ou, si possible, mis à disposition par l'établissement ;
- Respect d'une distance d'1m minimum avec le professionnel ;
- Nettoyage des points de contact à réaliser à la fin de la visite.

Garantie d'une double circulation : à aucun moment les parents visiteurs ne doivent croiser les autres jeunes confiés à l'établissement et les personnels de l'établissement (hormis ceux chargés d'accueillir et accompagner les visiteurs).

#### Déroulé de la visite :

- Respect des horaires indiqués pour la visite ;
- Une seule visite par créneau horaire (et donc pas plusieurs familles en même temps), en tenant compte de la taille de l'établissement (possibilité de plusieurs visites si grand établissement) ;
- Le professionnel accompagnateur devra rappeler, de manière adaptée, que les contacts physiques entre les jeunes et leurs parents doivent être, autant que possible, limités au maximum.

	<b>Coronavirus Covid-19 UHD</b>	Référence :	PT-APA-SAN04
		Version :	6
		Date application :	25/06/2020
		Page :	17 sur 19

#### Fin de la visite :

- Nettoyage des surfaces susceptibles d'avoir été touchées (et aération de la pièce) avant et après chaque visite, avec un produit de désinfection de surface ;
- Les parents et les jeunes doivent se désinfecter les mains avec du gel hydro alcoolique.

Pour assurer ces mesures de sécurité, il est nécessaire qu'un professionnel puisse être présent.

#### **Le déroulement des visites : le lieu des rencontres et leur organisation**

4 possibilités de lieu sont envisageables pour organiser ces rencontres, par ordre de priorité :

- Les rencontres, dans l'enceinte de l'établissement, en extérieur, sont privilégiées pour que les parents ne rentrent pas dans les locaux (terrasse, jardin, cour, selon les spécificités architecturales de l'établissement). Cela suppose toutefois des conditions météorologiques clémentes ;
- Dans l'espace dédié aux lieux de visite de l'établissement à condition qu'il soit situé à proximité de son entrée, afin de limiter au maximum les déplacements des parents à l'intérieur des locaux ;
- Dans une pièce aménagée à cette fin et située à proximité de l'entrée de l'établissement ;
- Dans des locaux du conseil départemental ou d'un autre service de placement ou dédié habituellement à la réalisation de ces visites, dans le périmètre le plus proche du lieu de placement de l'enfant.

#### **4.16 Organisation**

L'organisation de l'établissement doit permettre de limiter la circulation de personnes extérieures à l'établissement au strict nécessaire et à maintenir les règles de distanciation physique.

##### **○ Visites des représentants légaux auprès d'un jeune malade**


Les visites des parents auprès de jeunes malades mineurs doivent être de préférence suspendues provisoirement (surtout si cas groupés), après information à l'ASE ou au magistrat, ou strictement limitées et exclusivement réservées aux parents (pas de fratrie, pas d'autres personnes), avec respect des consignes d'hygiène (lavage des mains avant et après) et port du masque chirurgical pour le jeune malade et les représentants légaux. La visite se fait dans la chambre où est isolé le jeune malade.

##### **○ Retour du jeune dans l'établissement après un hébergement en famille /fugue**

Si le jeune présente des symptômes à son retour, il est accueilli dans l'établissement et les mesures décrites au 4.11 s'appliquent.

##### **○ Mise en place d'un registre des visiteurs**

L'établissement devra tracer l'entrée des visiteurs sur le registre des visiteurs.

	<b>Coronavirus Covid-19 UHD</b>	Référence :	PT-APA-SAN04
		Version :	6
		Date application :	25/06/2020
		Page :	18 sur 19

#### 4.17 Information / Communication

##### ○ Avec l'ASE / le magistrat / la PJJ

L'établissement prévient l'ASE / le magistrat / la PJJ des « cas possibles » et des « cas confirmés ».

L'établissement fait une déclaration aux autorités via le portail national de signalement :

[https://signalement.social-sante.gouv.fr/psig\\_ihm\\_utilisateurs/index.html#/accueil](https://signalement.social-sante.gouv.fr/psig_ihm_utilisateurs/index.html#/accueil)

puis cliquer sur "je suis un professionnel de santé" pour trouver la case Covid 19.

##### ○ Avec les représentants légaux

Il est nécessaire, pour chaque établissement, de tenir un fichier à jour avec les coordonnées des familles.

Les représentants légaux sont prévenus sans délais dans le cas où leur enfant présente des symptômes.

Il revient au directeur de la structure d'informer les parents du diagnostic posé, des soins proposés, et des mesures de confinement mises en œuvre.

##### ○ Sensibilisation des jeunes de l'établissement

Il est nécessaire, pour chaque établissement, de sensibiliser les jeunes aux gestes barrières et de distanciation sociale, ainsi qu'à l'utilisation du masque

(lavage soigneux des mains et désinfection à l'aide d'un gel hydro-alcoolique, tousser ou éternuer dans son coude, utiliser des mouchoirs à usage unique, saluer sans se serrer la main et éviter les embrassades, distance physique d'1 mètre entre 2 personnes).

Une fiche spécifique a été rédigée pour les jeunes accueillis en appartement.

##### ○ Diffusion des affiches au sein de l'établissement

Il est nécessaire, pour chaque établissement, de diffuser largement les consignes d'hygiène auprès de l'ensemble des salariés (dont les agents de ménage concernés par les prescriptions de nettoyage renforcé des locaux).


Dans les établissements, les instructions d'hygiène des mains doivent être affichées, en particulier à l'entrée du bâtiment, dans le coin repas, les sanitaires et les salles d'activité.

##### ○ Numéro vert et site internet

Le numéro vert mis en place par le Ministère de la Santé pour répondre à toute question non médicale sur le Coronavirus est le 0 800 130 000.

L'établissement peut se tenir informé de l'actualité des dispositions gouvernementales relatives au Coronavirus en allant sur le site du gouvernement à travers le lien suivant :

<https://www.gouvernement.fr/info-coronavirus>.

	<b>Coronavirus Covid-19 UHD</b>	Référence :	PT-APA-SAN04
		Version :	6
		Date application :	25/06/2020
		Page :	19 sur 19

#### **4.18 Rassemblements collectifs et déplacements**

***Les réunions de service en présentiel sont possibles mais subordonnées à la possibilité de les organiser en respectant les règles de distanciation physique, en cas d'impossibilité il convient de maintenir les réunions en visio-conférence. Il en est de même pour les séances d'analyse des pratiques.***

***Limiter la participation à toutes les manifestations et les sorties dans les lieux très fréquentés.***